





(insbesondere bei feuchter Witterung oder Schnee). Vom Parkplatz (direkt am Fluss) den geteerten Weg durch die Bahnunterführung folgen. Dahinter gleich links sind weitere Parkmöglichkeiten (aber weniger befestigt). Dem Teerweg folgen (90 Grad Rechtskurve), rechter Hand ist der Bauhof. Danach, am ersten Abzweig nach links (Mitte des Bauhofs) in den Feldweg einbiegen. Diesem folgen (erst Linkskurve, dann Rechtskurve). Nach der Rechtskurve den linken Abzweig in Richtung einer Toreinfahrt nehmen. Vor der Toreinfahrt links dem Weg am ersten Grundstück entlang weiter, auf ein grünes Tor zu. Dort habt ihr das richtige Grundstück erreicht.



Teilnehmer

Name	Übernachtung	Fahrgemeinschaft
tokkee	ja	\$self
Conny	ja	\$self
mOmO	ja	\$self
bigboss	ja	\$self
simi	ja	\$self ¹⁾
hauler	ja	\$self
 Fix Me!	 Fix Me!	 Fix Me!

aktive Nicht-Teilnahme

- orca (bin leider beim Skifahren) :(
-  (not!)

Catering

- Feuerzangenbowle
 - Zuckerhüte (tokkee)
 - Bowle (tokkee)
 - Zange (tokkee)
- Glühwein
 - ca 10l restbestand ()
- Bratwurstgrillen
 - Bratwürste (bigboss)
 - Semmeln ()
 - Salate
 - 
- Käsefondue ()
- Fleischfondue ()
- Nachtisch (conny)
- non-alk Getränke (hauler)

1)

mal schaun wieviele leute in das auto von \$self reinpassen...

From:
<http://lusc.de/dokuwiki/> - **LUSC - Linux User Schwabach**

Permanent link:
<http://lusc.de/dokuwiki/orga/2012/01-winterfest?rev=1324417485>

Last update: **2011/12/20 22:44**

