


VHS-Kurse 2010

- Zeitraum: 2010-02-17/18 und 2010-02-24/25
- Uhrzeit: 18:00 bis 21:00 Uhr
- Ort: EDV-Kursraum der VHS, Hindenburgstr. 13
- Basis-System:  Muss vorher von den Dozenten festgelegt werden
 - 2008 war's Ubuntu 8.10 DVD&CD
 - Festlegung am Besten bis Weihnachten (inkl. Installationsmedium und „Master-DVD“)
 - Aufgrund dieser Basis muss geklärt werden, ob alles auf der Distributionen tut, z.B. MP3, DIVX, DVD-Playback, usw.
 - Es macht keinen Sinn erst Gnome zu installieren und dann Amarok, K3B, \$KDE-Tool, ... bitte vorher einigen!
 - Zur Auswahl stehen:
 - Ubuntu 9.10
 - Debian Lenny

Vorbereitungstreffen

Termin Probeinstallation: 

- Wir brauchen Zutritt zum Raum, entweder Schlüssel oder Verantwortlicher von der VHS










Teilnehmer (idealerweise min. die 4 Referenten):

1. 
2. 
3. 
4. 

Install-CDs (welche?) mitbringen:

- 

Termine / Themen

Tag	Vortrag	# TN	Dozent	Unterstützung
Mi, 2010-02-17	Installation Linux		Hilti	sudo
Do, 2010-02-18	Office, Multimedia und mehr			
Mi, 2010-02-24	Einführung in die Kommandozeile		sudo	
Do, 2010-02-25	CUPS, Apache, Samba			

Dozenten:

- wAmpIre macht **im Notfall** auch noch was...

Unterlagen 2009:

- [Installation Linux](#)

- [Office, Internet, Multimedia und mehr](#) – ODP hat balu oder chrismonroe09
- [Eine Einführung in Cups, Samba und Apache](#) – ODP bei wAmpIre erfragen

Noch ältere:

- [Installation von SuSE Linux \(2006\)](#)
- [Office, Internet, Multimedia und mehr \(2006\)](#)
- [Einführung in die Kommandozeile \(Version 2007\)](#)
- [Apache, CUPS und Samba \(Version 2007\)](#)

Agendas

Das ist hier keine absolute Pflichtangabe, sondern nur zum Festhalten, was ungefähr drankommen sollte!

Installation

- Begleitete Installation der gewählten Distribution
- Erklärung von primären und logischen Partionen
- Warum Linux 2 Partitionen (/ und Swap) „braucht“
- Der UNIX-Verzeichnisbaum (evtl. auch anhand der Installation mit File-Manager)
- Wie kann man Programme nachinstallieren?

Office

- OpenOffice: Writer, Impress, Calc
- Abspielen von MP3 und OGG
- Abspielen von DVDs - ACHTUNG! Rechtliche Aspekte erwähnen!
- DigiCams und Auslesen von Bildern
- GIMP **kurz** zeigen als Bildbearbeitung

Kommandozeile

- Umgang mit Files und Directories
- Verzeichnisbaum
- evtl(!) einen einfachen(!) (!= vi) Editor

Apache, Samba, CUPS

- Installation von Apache und PHP5
- evtl(!) MySQL als Backend
- Einrichtung des Druckers
- Probleme mit GDI-Druckern
- Samba zum Freigeben von Plattenplatz

Verbesserungsvorschläge für nächstes Jahr

- Infrastruktur selbst mitbringen
 - Entweder zwischen Switch und Router klemmen
 - Oder eigenen Switch und entsprechend Kabel für die Rechner mitbringen
- Mirror mit Ubuntu mitbringen
 - Diverse Office Extensions
 - DHCP/DNS faken, transparent Mirror
- Minimale Install CDs verwenden
- Die Installation **_KOMPLETT_** und auf **_JEDEM_** Rechner testen
- Partitionlayout vorher prüfen. Ist noch freier Platz?
- Wieder die Bootsektoren sichern. Auch beim Dozentenplatz ;)
- Bei der Installation die Rechnernamen sauber setzen - „vhs-desktop“ ist für Samba/Windows... „unpraktisch“

From:

<http://lusc.de/dokuwiki/> - **LUSC - Linux User Schwabach**

Permanent link:

<http://lusc.de/dokuwiki/orga/2010/02-vhs?rev=1257173865>

Last update: **2010/01/02 21:56**

