

SLT2009 Multimedia



Multimedia und mehr... unter Linux




Kursinhalt

SLT2009 Multimedia

Playing Music



Movie Time



Kontakt zur Außenwelt

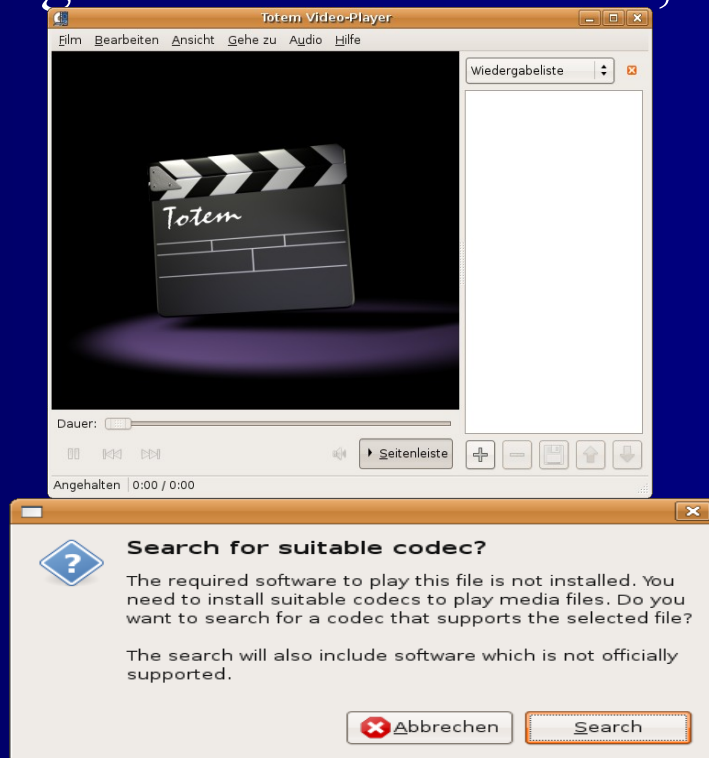


SLT2009 Multimedia

Musik



Mit Musik geht nicht nur im Leben, sondern auch am Computer alles besser



Wählt man eine Datei im MP3-Format aus, meldet sich der Player Totem zu Wort und fragt nach zu installierenden Codecs. Mit „Search“ bestätigen.

SLT2009 Multimedia



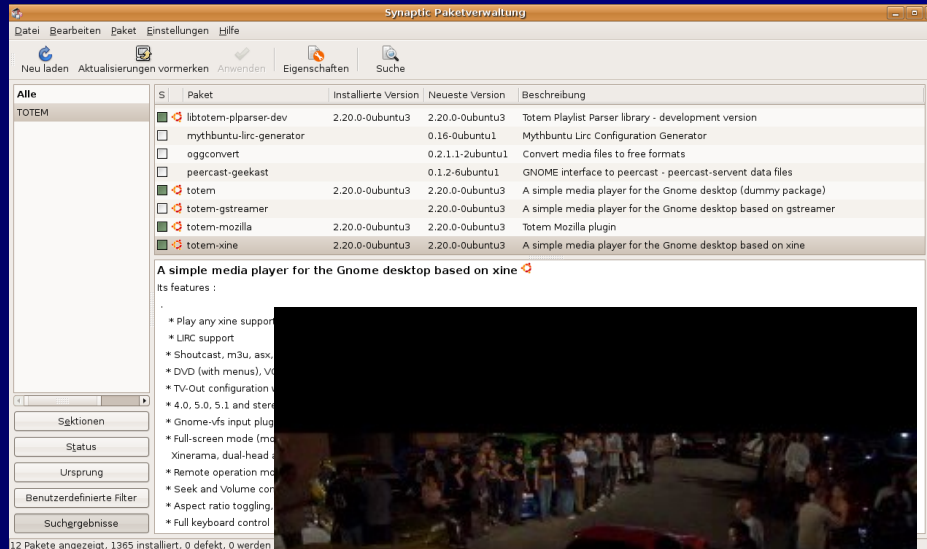
Musik



„GStreamer extra plugins“
auswählen,
auf „Installieren“ klicken
und wenige Minuten später
ist auch schon was zu hören.

SLT2009 Multimedia

Kino-Feeling mit Totem



Totem ist ein sehr kleines Programm, das mit seinem Können überrascht. Der kleine Alleskönner spielt so viele Formate ab, wie Ihr möchtet.

Dazu installieren wir über Synaptic das Paket „Totem-Xine“.

SLT2009 Multimedia

VLC der Alleskönner



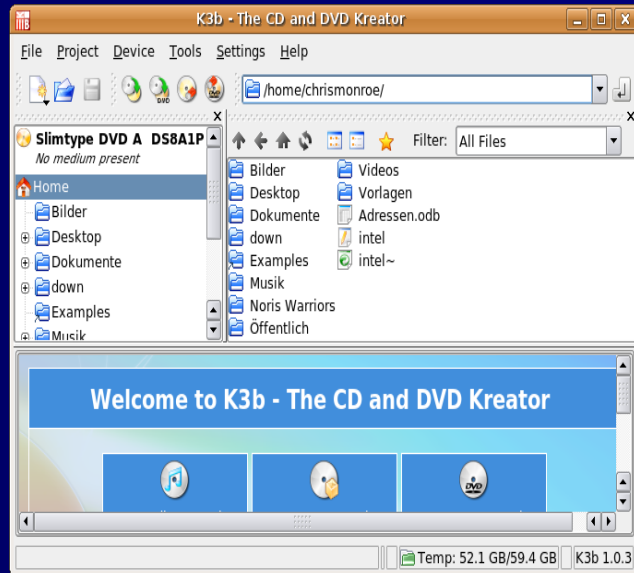
Das Open-Source-Tool ist der Mediaplayer schlechthin. Der Allespieler kommt mit nahezu jeder Videodatei (DVDs, Video-CDs, MPEGs und DivX) zurecht - selbst bei fehlenden Dateistücken macht das Programm nicht schlapp. Der Funktionsumfang ist dabei so groß, dass er sich hier nur unzureichend wiedergeben lässt. Probieren Sie den "VLC media player" am besten einfach aus!

Rechtlicher Hinweis:

Die Umgehung des Kopierschutzes ist verboten.

SLT2009 Multimedia

K3B – das Brennprogramm

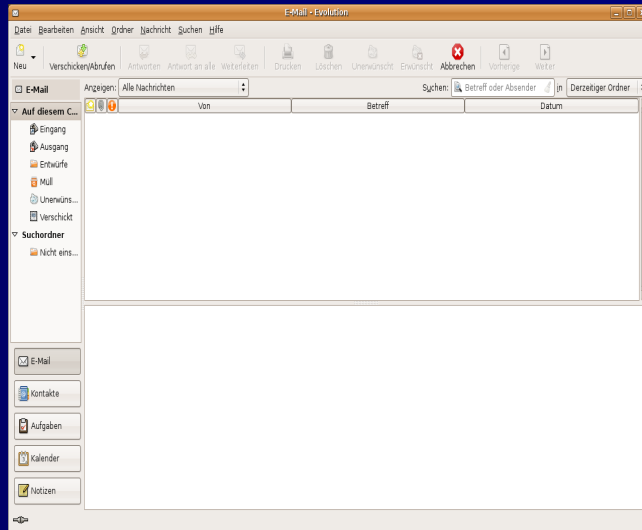


Bei der Suche nach einem Brennprogramm für CDs und DVDs unter Linux stoßen wir unweigerlich auf das Programm K3b. K3b ist eigentlich für die Oberfläche KDE optimiert, lässt sich aber auch unter der GNOME-Oberfläche installieren.

Wir suchen in Synaptic nach K3b und installieren es. Oder über Kommandozeile: `apt-cache search K3b`, danach mit `apt-get install` die Pakete installieren.

SLT2009 Multimedia

Mails verschicken und empfangen



Das Ubuntu-Mail-Programm Evolution bietet alle Funktionen, die man von einem E-Mail-Client erwarten darf. Weil das Tool wie Outlook (Express) aussieht und die Bedienung gängigen Standards folgt, kommt man sehr schnell mit dieser Software zurecht.

SLT2009 Multimedia

Chatten



Ubuntu ist standardmäßig mit dem Instant Messenger Pidgin ausgestattet, konfiguriert wird Pidgin während des ersten Starts.


SLT2009 Multimedia



welches Programm für was

Aufgabe	unter Linux	unter Windows
CD/DVD brennen	K3b	Nero
Mails empfangen/senden	Evolution	Outlook
Chatten	Pidgin / irssi	icq,msn,mirc
Musik abspielen	Todem Vlc	WinAmp Windows Mediaplayer
Videos / DVD schauen	Todem Vlc	Power DVD Windows Mediaplayer

SLT2009 Multimedia



THE END

**Vielen Dank für eure
Aufmerksamkeit.**